


c r e o



**Construir junto
con las familias**



15 minutos en familia



ESPERANZA Y COMPROMISO SOCIAL

Guía de lectura y actividades





ESPERANZA Y COMPROMISO SOCIAL

Guía de lectura y actividades


Introducción

Esperanza es la capacidad que tienen las personas para afrontar los retos y las situaciones que se presentan en la vida, con la convicción de que se pueden superar las dificultades. El contexto familiar es un espacio propicio para reflexionar sobre la importancia de generar **esperanza y compromiso social** en la vida de sus integrantes, sobre todo en la de los hijos.

Esta guía privilegia dos propósitos: utilizar la literatura como un vehículo que permita descubrir de qué manera la esperanza está presente en la vida de la familia y aportar estrategias significativas para la consolidación de hábitos de lectura.

El padre o madre de familia tienen un rol protagónico en esta actividad: compartir junto con sus familiares y darles curso a las estrategias que se sugieren para generar una dinámica cálida y entusiasta. En este sentido, es importante asegurar condiciones que favorezcan un encuentro de calidad con los libros, así como preparar un espacio agradable y disponer de tiempo.

Esta guía le servirá como apoyo para disfrutar el libro y consolidar el hábito lector de la familia. Para ello, se proponen tres momentos: uno de aproximación, que busca crear un acercamiento a la obra; otro de comprensión, que profundiza aspectos vinculados con la esperanza y el compromiso social; y una reflexión final.




1. Aproximación (15 minutos para cada actividad)

- Entregue a los miembros de la familia hojas de papel, lápiz y colores, e invítelos a escribir una frase en la que resuman lo que más les gustó del libro. Luego, pídeles que realicen un dibujo que represente esa frase.
- Escriba los nombres de los personajes del libro en rectángulos de cartulina. Distribuya las tarjetas de manera aleatoria entre los familiares presentes. Cada uno deberá escribir en el dorso de la tarjeta las características principales de los personajes.
- Juegue con los miembros de la familia una partida de parqués o ludo. Cada jugador a su turno, además de respetar las reglas del juego, para poder avanzar deberá mencionar una situación o una característica de algún personaje de la obra relacionada con la esperanza y el compromiso social.

2. Comprensión (15 minutos para cada actividad)

a. Acercamiento a realidades relacionadas con los comportamientos de los personajes

Pida a los miembros de la familia que realicen un ejercicio de creación. Con materiales, como revistas, pintura y colores, invítelos a crear una obra en la que representen la acción que más les haya impactado de alguno de los personajes. Reflexionen en familia en torno a la creación realizada.



b. Juego de roles con los personajes del texto

Invite a varios integrantes del núcleo familiar para que hagan una dramatización. En la dramatización representarán momentos del texto en el que se evidencie la esperanza.


c. La esperanza como eje orientador y vital

Reflexionen juntos alrededor de las siguientes preguntas:

- ¿Qué es la esperanza para cada uno de ustedes?
- ¿Cómo sienten la esperanza en sus vidas?

d. La amistad: un motor de la esperanza

En familia, jueguen *Tingo Tango*. Uno de los familiares presentes estará de espaldas a los demás con los ojos vendados. Mientras los demás se pasan una pelota, quien tenga los ojos vendados deberá decir la palabra TINGO repetidas veces, hasta que decida pronunciar la palabra TANGO. El jugador que quede con la pelota en la mano hablará del papel que han jugado los amigos en su vida y cómo estos lo han ayudado a solucionar dificultades. Para finalizar, pida a su hijo que cierre el juego hablando de los momentos en los que la amistad está presente en la obra literaria y cómo esta genera esperanza en la vida de los personajes.



e. La receta de la dulzura

Reunidos en familia, elaboren un listado de los ingredientes que consideran esenciales para que, en el comportamiento de los miembros de la familia, esté presente la dulzura como símbolo de esperanza. Luego, para propiciar un espacio de colaboración y de unión, preparen una ensalada de frutas. Puede asignar a cada fruta uno de los ingredientes de la receta de la dulzura que acaban de elaborar.

3. Reflexión final (15 minutos)

Reúnanse en familia y reflexionen en torno a lo que cada uno ha descubierto acerca de la importancia de la esperanza para afrontar los desafíos que la vida pone a cada uno.

Este es un momento propicio para que compartan compromisos que les permitan vivir en un ambiente de esperanza.